


성북교 외 2개소 교면포장 보수공사

■ 포장계획평면도

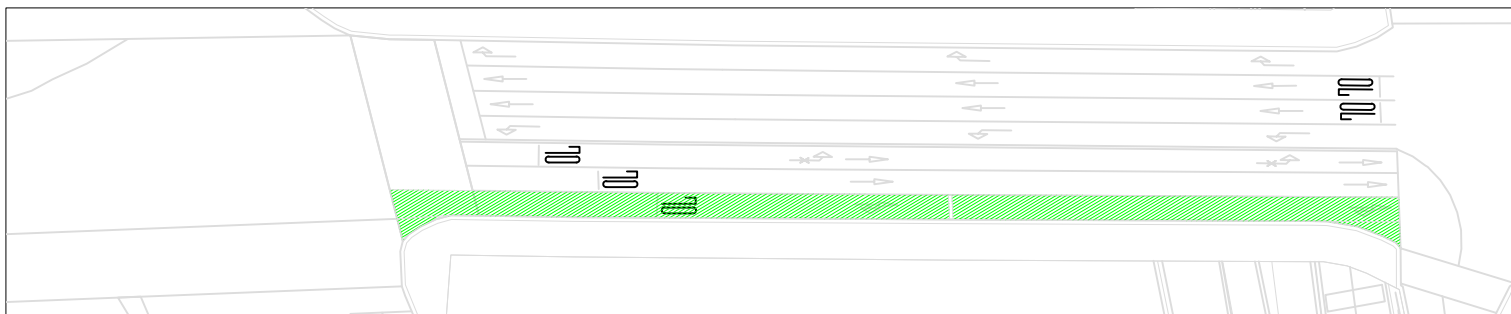
성북교
(894㎡)




침산교
(386㎡)



신천교
(435㎡)



범례					
구분	Type	표시	면적	두께	비고
교면 포장보수	C-type		A=1,715㎡	T=6~8cm	